

A pink awareness ribbon is shown on the left side of the slide, tied in a loop. The background is a solid light pink color.

PROJEKT

KLASA ; IX

TEMA ; LUFTA KUNDËR
KANCERIT TË GJIRIT



**Tetori:
Muaji Per
Ndërgjegjësimin
Ndaj
Kancerit te Gjirit**

A pink awareness ribbon is positioned on the left side of the slide, looping and overlapping itself. The background is a solid, light pink color.

OBJEKTIVAT


TÉ PÉRKUFIZOJN QÉSHTÉ KANCERI
TÉ ANALIZOJÉN MÉNYREN SE SI SHFAQET DHE SI PÉRHAPÉT
KANCERI
TÉ KLASIFIKOJÉN KANCERIN SIPAS RREZIKSHMÉRISÉ SÉ TIJ
TÉ TREGOJÉ LLOJÉT E KANCERIT
TÉ NJIHEN ME METODAT E KURIMIT TÉ KANCERIT

KANCERI

Trupi është I përbërë prej qelizave të vogla. Qelizat normale të organizmit zhvillohen dhe vdesin në një mënyrë të kontrolluar .Ndonjëherë qelizat vashdojnë të ndahen dhe të rritën pa kontrollin e zakonshëm duke shkaktuar anormale të quajtura tumor

Nëse tumori nuk ndodh në afërsi të indeve dhe pjesëve të trupit ai quhet tumor benign ose jo-kanceroz .Tumoret benign rrallë ndodh të jetë kërcenuese për jetën

Nëse tumori pushton dhe shkatërron qelizat në afërsi të indeve ai quhet tumor malinj ose kancer kanceret ndonjëherë mund të jenë kërcenuese për jetën .Qelizat kanceroze mund po ashtu të shpërndahen në pjesë të ndryshme të organizmit përmes enëve të gjakut dhe kamaleve limfanike

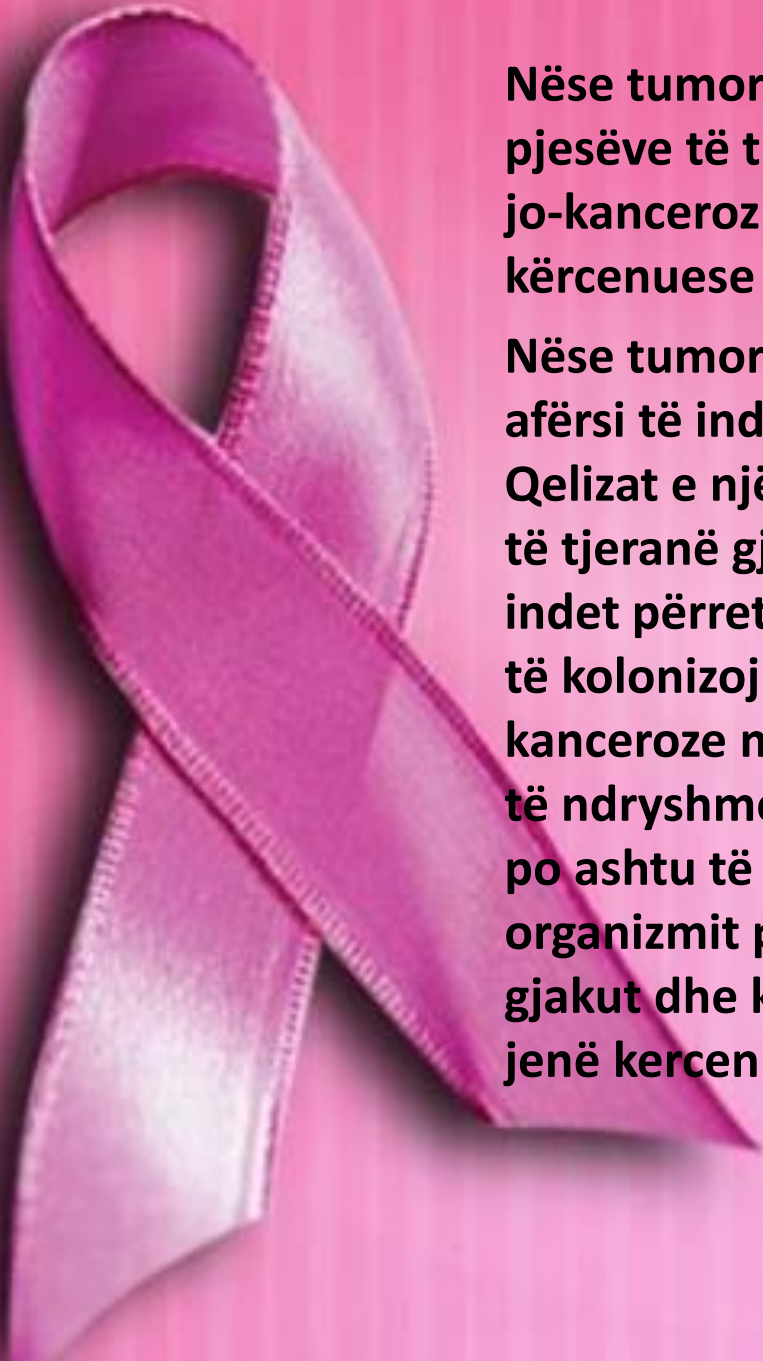


Kanceri i gjirit është forma më e shpeshtë e kancerit që prek femrat, por jo më edhe shkaktari kryesor i vdekjeve nga kanceri. Rreth një në tetë femra diagnostikohen me kancer të gjirit çdo vit. Shkaktarët e saktë të kancerit të gjirit kurrë nuk mund të konfirmohen. Mjekët rrallë mund ta kuptojnë se pse një femër ka zhvilluar kancer dhe një tjetër jo. Megjithatë goditja, lëndimi ose prekja e gjinjve nuk shkakton kancer. Dhe, kanceri i gjirit nuk është i ngjitshëm. Ju nuk mund ta merrni atë nga një person tjetër.



Çfarë është kanceri dhe si formohet ai ?

Trupi është i përbërë prej qelizave të vogla. Qelizat normale të organizmit zhvillohen dhe vdesin në një mënyrë të kontrolluar. Ndonjëherë qelizat vashdojnë të ndahen dhe të rriten pa kontrollin e zakonshëm. Brenda çdo qelize ekzistojnë disa “*gjene kontrollues*”, përgjegjës për të mos lejuar që një qelize “e cmendur” të mbijetojë. Që të fillojë procesi tumoral, duhet që edhe këto “*gjene kontrollues*” të jenë jashtë përdorimit. Për shkak të këtij defekti, këto qeliza dyfishohen/shumëfishohen kur nuk duhet dhe pushtojnë një nuër shumë të madh qelizash të tjera, me po të njëjtin defekt (*në rregullimin e ciklit jetësor qelizor*). Ky proces quhet neoplazme. Në këtë mënyrë, qelizat e shëndetëshme zëvendësohen nga qelizat neoplastike.



Nëse tumori nuk ndodh në afërsi të indeve dhe pjesëve të trupit ai quhet tumor benign ose jo-kanceroz .Tumoret benign rrallë ndodh të jetë kërcenuese për jetën

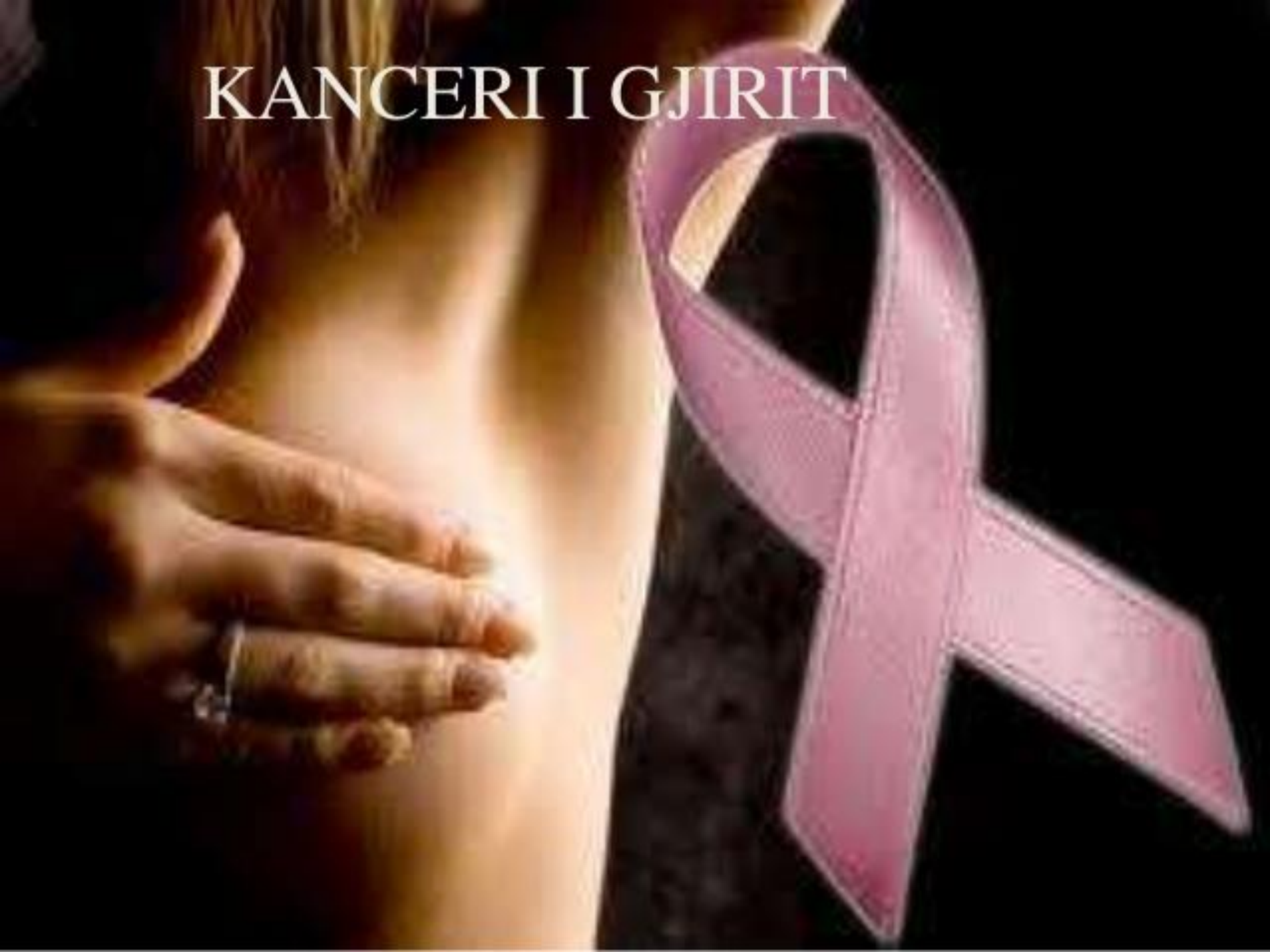
Nëse tumori pushton dhe shkatërron qelizat në afërsi të indeve ai quhet tumor malinj ose kancer Qelizat e një tumori malinj si pasojë ndryshimesh të tjeranë gjene priren të shkëputen të pushtojne indet përreth të migrojnë nga organi perkatës dh të kolonizojnë pjesë të tjera organizmit Qelizat kanceroze mund po ashtu të shpërndahen në pjesë të ndryshme të organizmit përmes enëve të mund po ashtu të shpërndahen në pjesë të ndryshme të organizmit përmes enëve të gjakut dhe kamaleve limfanike Kanceret mund të jenë kërcenuese për jetë




Ndryshimet më të shpeshta janë;

**Ndonjë xhungë ose trashje brenda ose në afërsi të gjirit ose në zonën nën sqetull;
Ndryshim në madhësinë ose formën e gjirit;
Vrimëzim ose rrudhosje në lëkurën e gjirit;
Thimtha e kthyer përbrenda në gji;
Rrjedhje (lëngjesh) nga thimtha, në veçanti nëse është me gjak;
Lëkurë, thimtha ose areola (zonat rrethore të errët rreth thimthave në majë të gjirit) në formë luspash (e ashpër), e skuqur ose e ënjtur. Lëkura mund të ketë hulli ose çarje dhe të duket si lëkura e portokallit.**

KANCERI I GJIRIT



12 Shenjat Zbuluese Kancerit Gjirit



A pink awareness ribbon is shown on the left side of the image, tied in a loop and extending downwards. The background is a solid light pink color.

TRAJTIMI

KIRURGJI

RREZATIM

TERAPI

HORMONALE

KIMIOTERAPI

A pink awareness ribbon is positioned on the left side of the slide, looping and overlapping itself. The background is a solid, light pink color.

SHKAKTARET

**STUDIMET KANÉ GJËTUR KËTO FAKTORÉ TË RREZIKUT PËR
KANCERIN E GJIRIT**

MOSHA

HISTORIA PERSONALE SHËNDETËSORE

HISTORIA FAMILJARE SHËNDETËSORE

NDRYSHIME TË CAKTURA GJENETIKE

TERAPIA E RREXATIMIT NE GJOKËS

RACA

MUNGESA E AKTIVITETIT FIZIK

PIJA E ALKOOLIT

A pink awareness ribbon is positioned on the left side of the slide, looping and overlapping itself. The background is a solid, light pink color.

MÉNYRAT PÉR TË ZBULUAR HERËT KANCERIN E GJIRIT

VETË KONTROLLI MUJOR I GJIRIT

KONTROLLI I NJERIUT TEK MJEKU

MAMOGRAFIA

EKOGRAFIA

123RF

123RF



123RF

123RF



123RF



deposiphotos

deposiphotos

deposiphotos

deposiphotos

deposiphotos

deposiphotos

deposiphotos

deposiphotos

deposiphotos

deposiphotos

deposiphotos

deposiphotos

deposiphotos

deposiphotos

deposiphotos









RREZATIM I DÉMSHËM

**ZONË E
NDALUAR**

**NDALOHET
HYRJA**







LOGIQ C Premium Series
Start scanning --










Possessive adjectives

- I love my motor
- This is your class
- Her jeans are beautiful
- There are her photos
- These are his
- Their class
- His school







Possessive adjectives

is my sister
is my class.
is beautiful.
ideas

